

弘光招生資訊網(線上報名)操作手冊

➤線上報名操作流程

步驟一：請用手機掃描 QR Code，登入弘光招生資訊網(線上報名系統)。



弘光招生資訊網 ↗

(線上報名) ↗

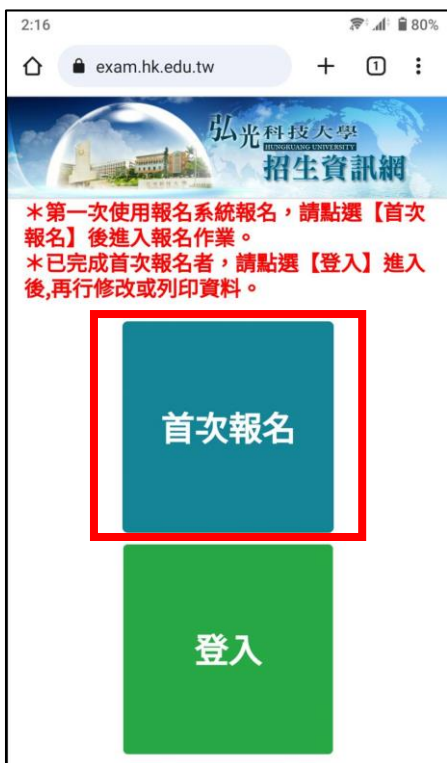
步驟二：掃描 QR Code 後會出現線上報名網址，請點選連結網址開啟報名畫面。



步驟三：請點選畫面右上角功能選項 ，設定於在瀏覽器中開啟畫面。(示範畫面以安卓系統為例，iOS 請參考 Q & A)



步驟四：第一次使用報名系統報名，請點選**首次報名**後進入報名作業。



步驟五：請設定帳號及選擇招生管道。

5:20 exam.hk.edu.tw/A81_Nei 63%

弘光科技大學
HONGKONG UNIVERSITY
招生資訊網

1. 設定帳號

身分證字號：

2. 選擇招生管道

四技二專進修部單獨招生

3.

填寫報名資料

5:26 exam.hk.edu.tw/A81_Nei 62%

1. 設定帳號

身分證字號：

- 轉學生招生入學考試（暑轉）
- 四技二專進修部單獨招生
- 二技進修部申請入學
- 四技重點運動項目績優學生單獨招生
- 學士後護理系招生
- 二技日間部護理系申請入學
- 多元專長培力課程招生
- 新住民入學單獨招生

步驟六：完成步驟五後請點選填寫報名資料。

5:20 exam.hk.edu.tw/A81_Nei 63%

弘光科技大學
HONGKONG UNIVERSITY
招生資訊網

1. 設定帳號

身分證字號：

2. 選擇招生管道

四技二專進修部單獨招生

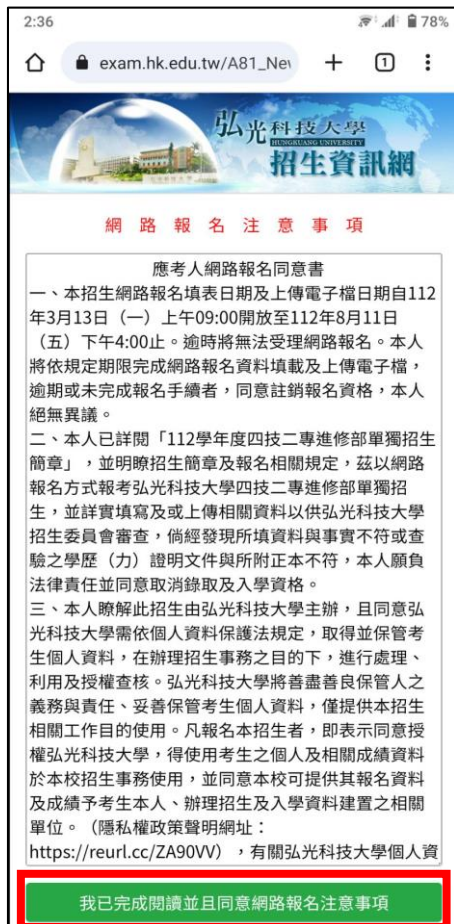
3.

填寫報名資料

步驟七：跳出弘光科技大學個人資料提供同意書閱讀完畢後，請點選**同意**。



步驟八：跳出網路報名注意事項閱讀完畢後，請點選**同意**。



步驟九：開始填寫**考生基本資料**，資料依序填寫完畢後請點選**下一步(暫時存檔)**。

3:03 exam.hk.edu.tw/A81_Ne 74%

弘光科技大學 HUNGKUANG UNIVERSITY 招生資訊網

考生基本資料

* 姓名：
[Text Input]

* 身分證字號：
[Text Input]

* 性別：
 男 女

* 出生年月日：
[Date Picker]

* 電話：
[Text Input]
ex:XX-XXXXXXX

* 行動電話：
[Text Input]

LINE ID：
[Text Input]

3:12 exam.hk.edu.tw/A81_Ne 73%

就讀意願3 選擇 清除

就讀意願4 選擇 清除

就讀意願5 選擇 清除

* 緊急聯絡人：
姓名：[Text Input]
關係：[Text Input]
電話：[Text Input]

* 自訂密碼：
[Text Input]

* 再輸入密碼：
[Text Input]

必填欄位尚未填寫完整

下一步(暫時存檔)

Copyright © 2015 HUNGKUANG UNIVERSITY. Designed by 圖資處
433304台中市沙鹿區臺灣大道六段1018號 886-4-26318652 最佳
瀏覽解析度：1024*768

步驟十：請考生務必仔細核對報名資料，若資料**正確無誤**，請點選**確認送出**完成報名，若資料需要修正，請點選**上一步**進行修正。

3:18 exam.hk.edu.tw/A81_Ne 71%

※請考生務必仔細核對報名資料，若資料**正確無誤**，請點選「**確認送出**」完成報名，若資料需要修正，請點選「**上一步**」進行修正

考生基本資料

姓名：
[Text Input]

身分證字號：
[Text Input]

性別：
[Text Input]

出生年月日：
[Text Input]

3:19 exam.hk.edu.tw/A81_Ne 71%

報考類別：
B類(應屆高中普通科、綜合高中學術學程畢業生)

報考身分別：
應屆高中普通科、綜合高中學術學程畢業生(免報名費)

學歷資料

一般學歷：
[Text Input] 應屆畢業

畢(肄)業系科(學程)
[Text Input]

系科：
[Text Input]

同等學歷：
[Text Input]

緊急聯絡人：
姓名：[Text Input]
關係：[Text Input]
電話：[Text Input]

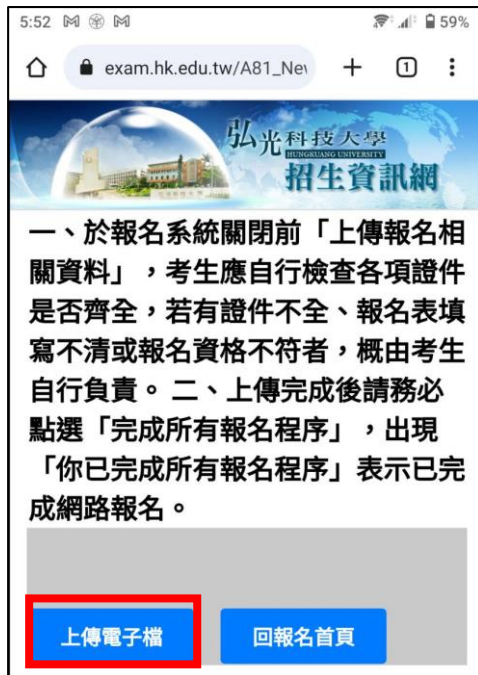
自訂密碼：
[Text Input]

注意：確認送出後，即不可再修改報名資料

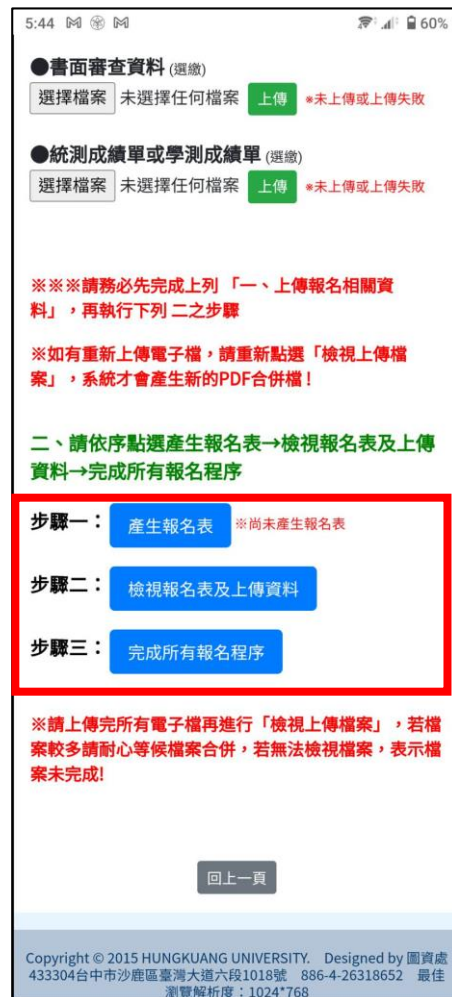
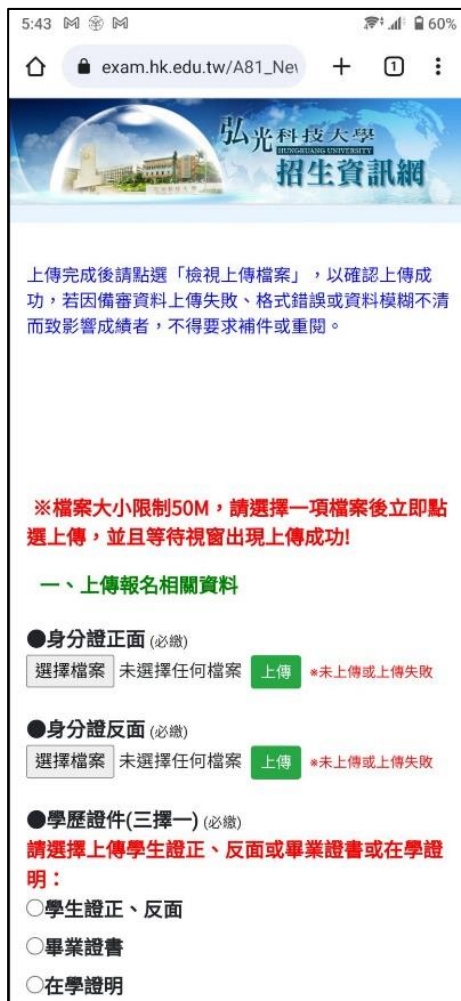
上一步 **確認送出**

Copyright © 2015 HUNGKUANG UNIVERSITY. Designed by 圖資處
433304台中市沙鹿區臺灣大道六段1018號 886-4-26318652 最佳
瀏覽解析度：1024*768

步驟十一：考生基本資料確認送出後，請點選**上傳電子檔**。



步驟十二：請依序上傳檔案，上傳完成後請點選**下圖步驟一~步驟三**，檢視報名表及上傳資料，確認完成所有報名程序。




>Q&A

一、當系統畫面出現彈跳視窗無法開啟時

1.iPhone 以 Safari 或 Chrome 設定如下

(1) Safari 設定


A.請點選設定後，點選 Safari。

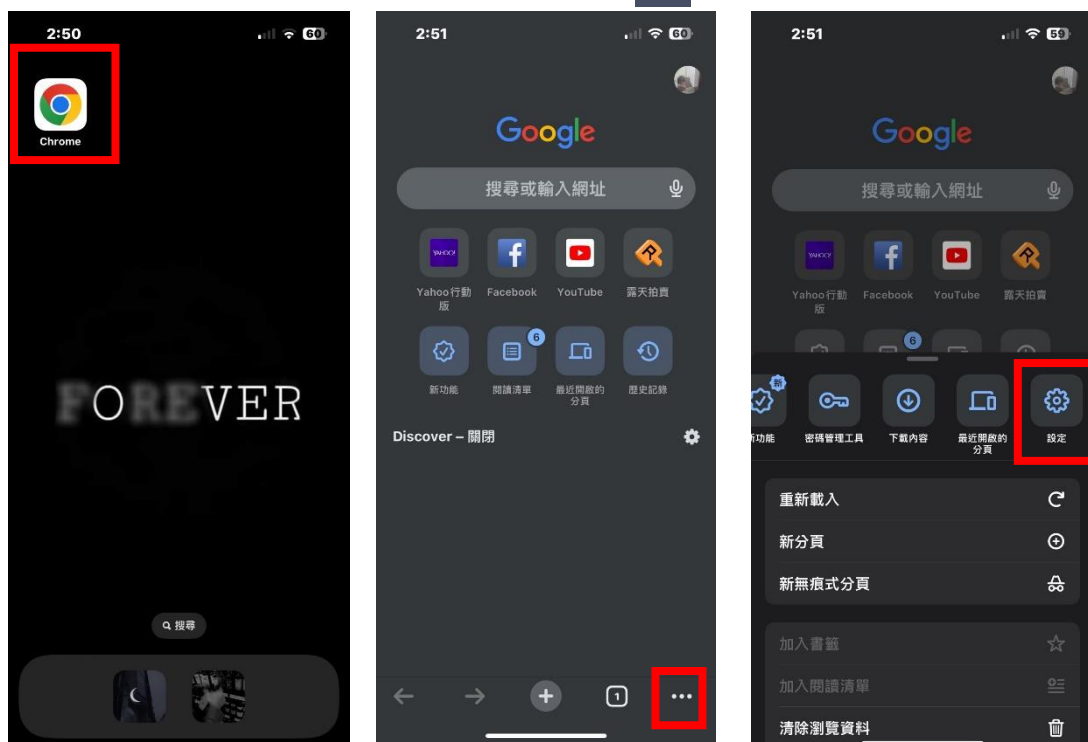


B.請將阻擋彈出式視窗關閉。



(2) Chrome 設定

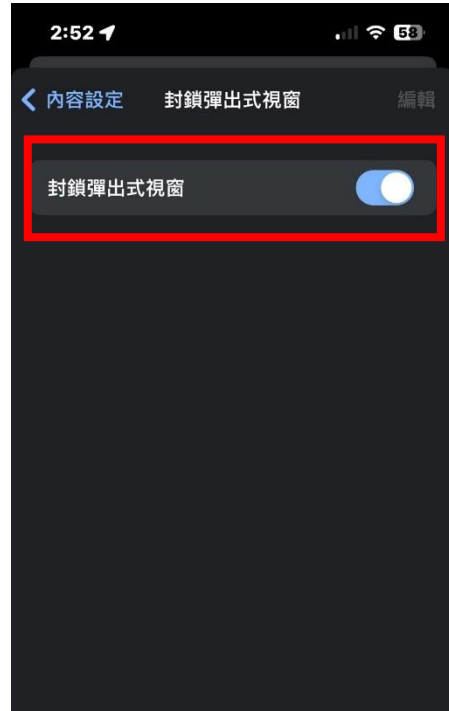
A. 打開 Chrome 瀏覽器，點選右下角功能選項  後，選擇清單中的設定。




B. 進入設定後，點選內容設定。



C. 進入內容設定後，點選封鎖彈出式視窗，請設定為關閉。



2.Android

(1)請點選畫面右上角功能選項  後，請點選設定。



(2)請於設定中，點選網站設定。



(3)於網站設定中，點選彈出式視窗與重新導向。



(4)於彈出式視窗與重新導向，點選允許。

