

2025年第八屆 臺中市專業英文聽寫與詞彙能力大賽 臺中市菁英盃 考場注意事項

請攜帶個人測評用耳機、准考證、筆與含照片之身分證件

學生請攜帶學生證或在學證明

教師請攜帶教師證或聘書或在職證明

參與口說測驗組，請攜帶防干擾具單向麥克風之耳機

你帶了嗎？

 原子筆？

 耳機？

 准考證....

 有照片的身分證件



手機請關閉...

准

准考證上的中英文名稱對嗎？

- 中英文名字對嗎? Name?
- 考試科目? Subject?
- 考場教室位置? Location?
- 成績合格有意願申請證書或
- 成績證明自掃准考證右下QR Code

准考證

國際證書申請網站



今天務必用新的考試帳號

新的考試帳號(在成績登記表上)

密碼=身分證大寫英文+身分證後五碼

~~昨天的帳號~~

確認成績登記表(範例)

場次	座號 / 編號	2025年第八屆臺中市專業英文聽力與詞彙能力大賽 臺中市菁英盃								主辦單位留存
(一)	1	檢定地點	東南科技大學		競賽日期	2022/12/24	身份別	教師組		
學校名稱	東南科技大學		科系/班級	電子工程系						
★中文姓名	王小明		准考證號碼	000000000000		請考生確認				
競賽組別	專業英文詞彙組		科目 / 級別	人工智慧/ 專家級						
★身份證字號(密碼)	B54321		認證碼	123456789098765						
★考試帳號 Email	Ntnu1212teacher123@ntsec.gov.tw									
測驗項	測驗一	測驗二	測驗三	測驗四	測驗五	測驗六	測驗七	測驗八	總計	
成績							X	X		
時間	※考試密碼為考生身分證首字英文大寫+末五碼數字 B54321									
其他注意	※有打X表示您報名之身份別不考該測驗									
1★未使	員核對成績畫面且簽名, 回場以 0 分計算。									
2★請勿	速洽國際證書代辦單位提出									
3 考生簽名表示同意成績證明如表。成績仍以後臺上傳紀錄為準, 以上數據僅供參考備查。	★考生簽名									

用新的考試帳號

因應嚴重特殊傳染性肺炎疫情之防疫規劃



1. 學生進考場前，**手部**需先噴酒精
2. 考試梯次更迭，請監評人員將滑鼠、鍵盤進行消毒
3. 如有咳嗽不止、呼吸道感染症狀不適症狀者，情節嚴重者
 - 倘於**入場前**發現未配戴口罩，得禁止入場考試；
 - 若已進場考試。出現呼吸道症狀，**監評人員須要求參賽人員配戴口罩**，若參賽人員堅持不配戴口罩，惟不予計分。

一、考生須知

考生須知

1. 除**學生證(或在學證明)**、**教師證(或聘書或在職證明)**、**准考證**、**筆**、**耳機** (若非3.5mm接頭者，請自行攜帶耳機轉接頭。) 其餘物品放置於教室前後，**手機需關機，若考試途中手機響起，一律以零分計算。** **※未攜帶證件者須填寫切結書。**
2. 不得攜帶電子字典、手機、字表。
3. 測驗時間開始**10分鐘後**，尚未入場者，視同棄權。
4. 參加測驗學生進入測驗教室，對號入座；不得喧嘩，並將相關身份證明文件置於桌上，以便監試人員查對。
5. 影響考場秩序者，得勒令出場，**停止考試或不予計分。**

考生須知 (續)

5. 影響考場秩序者，得勒令出場，**停止考試或不予計分**。
6. 測驗時間為依公告為主，「開始」及「停止」悉以該監試人員之口令為準，違規者即取消測驗資格，並不得要求補考。
7. 競賽中途如遇**電腦故障**，應立即舉手請監試人員處理，並得視考場情況補測一次 **(全部測驗項皆需重考)**。
8. 若測驗時間到，電腦會自動控制並上傳成績。
9. 當測驗**總成績畫面出現**時即停止操作，考生**先將成績抄寫在成績登記表後**，**簽名後**，**再舉手請監試人員核對並簽名**。
10. **擅自跳離總成績畫面或離場致無法核對，視同棄權。**

考生須知 (續)

10. **成績登記表須交回至監試人員後**，依指示安靜離開考場，未經監試人員同意，不得任意離場；擅自離場視為棄權。

(將成績登記表擅自帶離場將以零分計)

11. **作弊者一律取消比賽資格。**

12. 本競賽測評成績獲美國GLAD採認，若欲申請國際證書，請至**教室外或准考證上掃描QR code**自行申請，**現場工作人員忙碌無法協助。**

PVQC/PELC/JVQC/VQC
國際證書申請網站



如有任何疑問歡迎來信至

gladworld.certs@gmail.com

高級中等學校學生學習歷程資料庫

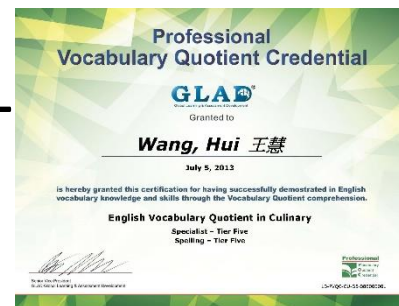
Good!! 專業英文已被收錄，與多益、全民英檢等並列登錄在“教育部-高級(職)中等學校學生學習歷程資料庫”中，可視為“語文證照-英文類”有效學習證明。

(學業表現歷程)

被收錄的 美國GLAD英語文能力國際認證---

- 專業英文 PVQC 證照代碼 9701~9766

- 專業聽力 PELC 證照代碼 9767~9772



重要消息

教育部國民及學前教育署
高級中等學校學生學習歷程資料庫
學業表現歷程填報平台

語文證照-英文 PVQC (Professional Vocabulary Quotient)

國內國外 照類別 發照單位

語文證照-英文 (GLAD) Global Learning and Assessment Development[全球學習與測評發展中心] (PVQC) Professional Vocabulary Quotient

(GLAD) Global Learning and Assessment Development

二、測驗須知

測驗等級—專業英文聽（寫）能力項目

身份別	基礎級 Fundamentals	專業級 Specialist
<ul style="list-style-type: none">國中組	✓	
<ul style="list-style-type: none">高中一般生組高職一般生組高職外語類科生組		✓
<ul style="list-style-type: none">大學（專）一般生組大學（專）外語類生組教師組		✓
<ul style="list-style-type: none">校園主管組	✓	

測驗等級—文法聽寫能力項目

身份別	基礎級 Fundamentals	專業級 Specialist
<ul style="list-style-type: none">國中組高職一般生組	✓	
<ul style="list-style-type: none">高中一般生組高職外語生組		✓
<ul style="list-style-type: none">大學（專）一般生組大學（專）外語類生組教師組		✓

測驗等級—專業英文詞彙PVQC項目

身份別	基礎級 Fundamentals	專業級 Specialist	專家級 Expert
• 國中組	✓		
• 高中一般生組 • 高職一般生組 • 高職外語類科生組		✓※	
• 大學(專)一般生組 • 大學(專)外語類生組 • 教師組			✓※

※ 「生活與職場應用—職涯試探(綜合類)」、「流行服飾」、「土木建築」、「醫護與健康照護」、「幼兒保健」為基礎級

※ 「醫學與護理」、「教育」、「模具工業」、「體育運動」、「牙體技術」為專業級

※高職外語類科生組、大學(專)外語類系生組、教師組

考**測驗1**時，建議點擊**右下喇叭圖示**，善用播放聲音以正確拼寫出該字。

測驗等級—一般英文單字VQC項目

注意：所有身分級別都要考 **測驗1**

身份別	約400 字級*	1000 字級	2000 字級	4000 字級	6000 字級
• 國小組	✓				
• 國小神童組		✓			
• 國中組			✓		
• 高職一般生組				✓	
• 高職外語類科生組 • 高中一般生組					✓

測驗前



確認成績登記表(範例)

場次		座號 / 編號		2025年第八屆臺中市專業英文聽力與詞彙能力大賽						臺中市菁英盃		主辦單位留存			
(一)		1		檢定地點		東南科技大學		競賽日期		2022/12/24		身份別		教師組	
學校名稱		東南科技大學		科系/班級		電子工程系									
★中文姓名		王小明		准考證號碼		000000000000						請考生確認			
競賽組別		專業英文詞彙組		科目 / 級別		人工智慧/ 專家級									
★身份證字號(密碼)		R54321		認證碼		123456789098765									
★考試帳號(Email)		Ntnu1212teacher123@ntsec.gov.tw													
測驗項	測驗一	測驗二	測驗三	測驗四	測驗五	測驗六	測驗七	測驗八	總計						
成績							X	X							
時間	分 秒	分 秒	分 秒	分 秒	分 秒	分 秒	分 秒	分 秒	分 秒						
其他注意事項： 1.★未使用大會規定帳號 2.★請勿關閉最後的總成 3.考生簽名表示同意成績 認證中心保留審核通 4.考試完畢，請考生自行 收本成績登記表，並經 5.若通過欲自費申請國際證書，或資料有誤需修正者，請於考試當天速洽國際證書代辦單位提出 申報作業。							(成績核對者) 監考員 A 簽名		(簽名檢覈者) 監考員 B 簽名						
							★考生簽名								

成績登記表資料有誤

1. 個人資料有誤者，請先直接於成績登記表上修改。
2. 若成績合格要換證時，請務必自行向代辦單位提出申請並報備需修改資料，大會不負轉知之責。
3. 報考科目不同請與監考老師確認並告知師大工作人員，待工作人員查核原始報名資料後再確認處理方式。

耳機插入 請選擇輸出方式

請務必選擇耳機

音源輸入

麥克風

耳機

喇叭輸出

耳麥

Realtek Audio Console

請選擇目前所插入的音效裝置:

耳機

OK

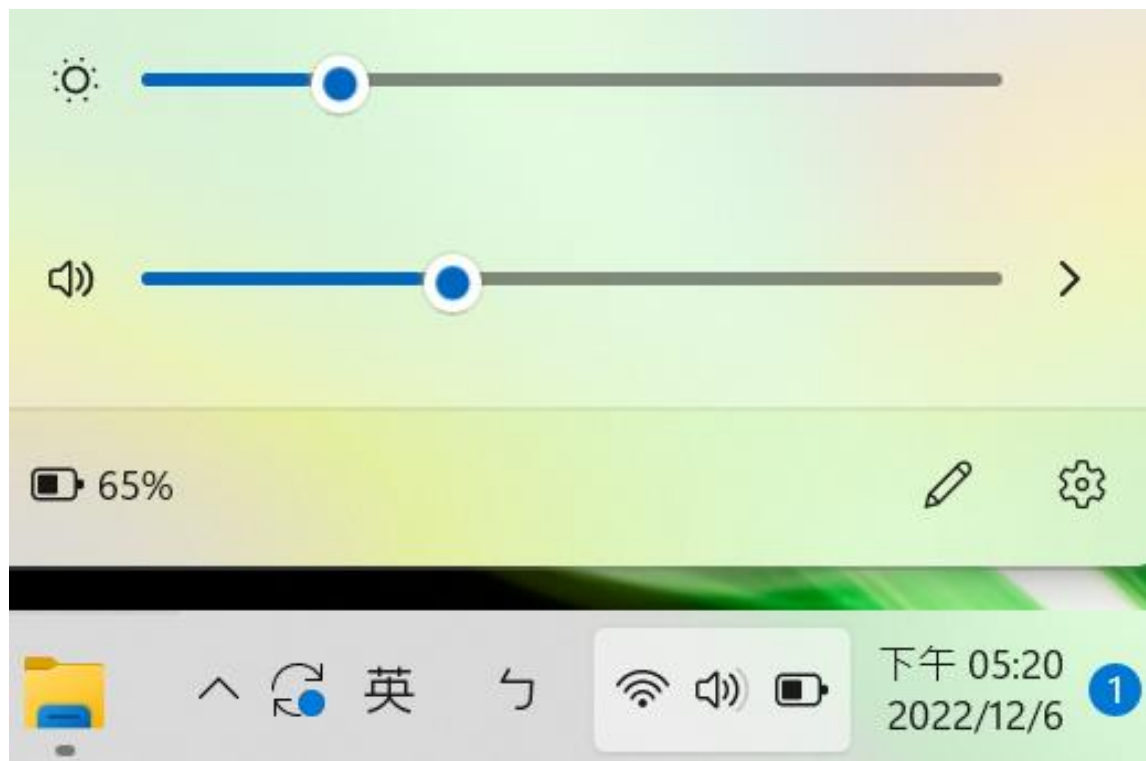
插入耳機 確認電腦音量 與 系統時間

先插好耳機 再開檢測軟體

調整為適當音量



自己可聽清楚，
且不影響他人為主



系統時間要為考試當天時間

點選競賽科目

請依當初報名的考試科目點選正確軟體，考錯科目不予計分。

1. 依照**競賽項目** 點選資料夾

- 📁 PVQC專業英文詞彙
- 📁 VQC一般英文單字
- 📁 PELC專業 / 實用英文聽力GQC文法聽力



2. 依照**身份別** 點選資料夾

- 📁 大學(專)院校組
- 📁 校園主管組
- 📁 高中職組
- 📁 國中組
- 📁 教師組

(以PVQC專業英文詞彙組作為範例)


點選競賽科目

請依當初報名的考試科目點選正確軟體，考錯科目不予計分。

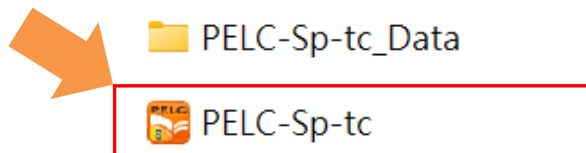
3. 依照報考科目 點選資料夾

- 汽車工業(專家級)
- 美容彩妝(專家級)
- 資訊(計算機)(專家級)
- 商業與管理(專家級)
- 教育(專業級)
- 電機與電子(專家級)
- 數位多媒體設計(專家級)
- 機械工業(專家級)
- 餐飲(專家級)
- 醫護(專業級)
- 觀光(專家級)
- AI 人工智慧(專家級)

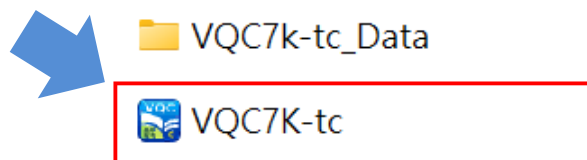
4. 點選兩次啟動 考試軟體(.exe)



PVQC專業英文詞彙、GQC英語文法聽寫力為綠色圖示



PELC 專業英文聽力為橘色圖示



VQC一般英文單字

視窗太小



名稱	修改日期	類型	大小
📁 VQC7k-tc-demo_Data	2022/12/13 下午 03:14	檔案資料夾	
📄 VQC7K-tc-demo	2021/7/24 上午 09:20	應用程式	11,360 KB




點兩下滑鼠，立即長按Alt 或 Ctrl

口說測驗點選競賽項目、測試麥克風

【口說測驗組】考試科目為 PVQC ELW生活與職場-職涯試探(綜合類)。

1. 依照**競賽項目** 點選資料夾

 專業英文口說測驗組考試軟體

2. 依照**身份別** 點選資料夾

 教師組

 大學(專)院校組

 高中職組

口說測驗點選競賽項目、測試麥克風

【口說測驗組】考試科目為 PVQC ELW生活與職場-職涯試探(綜合類)。

3. 先測試麥克風


 GLAD麥克風測試工具

 PVQC ELW生活與職綜合類Fd

4. GLAD麥克風測試工具

 GLAD麥克風測試工具



 GLAD麥克風測試工具.exe

GLAD麥克風測試工具

點擊開始測並說話

GLAD麥克風測試工具


【GLAD口說測驗】的【麥克風測試】開始測

【GLAD口說測驗】的【麥克風測試】停止測

Microphone Array (AMD) ▼

更新麥克風

聲音量:



GLAD麥克風測試工具

紅色為測試中

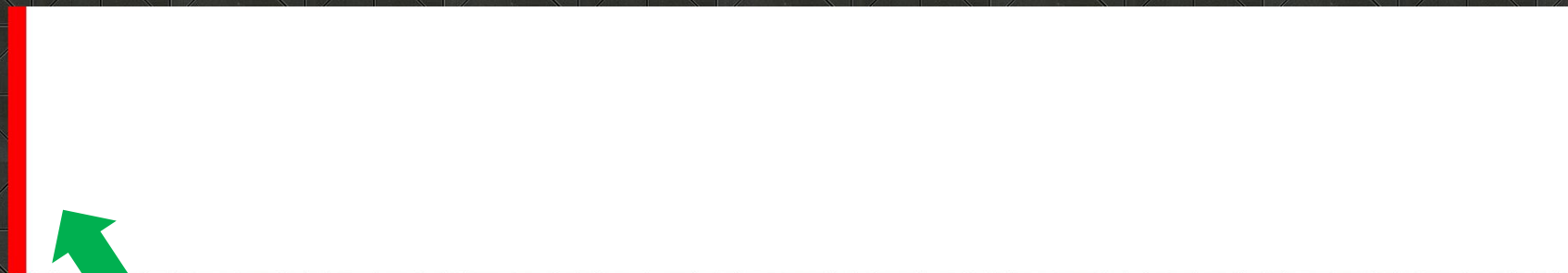
【GLAD口說測驗】的【麥克風測試】開始測

【GLAD口說測驗】的【麥克風測試】停止測

Microphone Array (AMD) ▾

更新麥克風

聲音量:



出現紅色波動為有收到聲音

口說測驗點選競賽項目

【口說測驗組】考試科目為 PVQC ELW生活與職場-職涯試探(綜合類)。

5. 依照報考科目 打開軟體

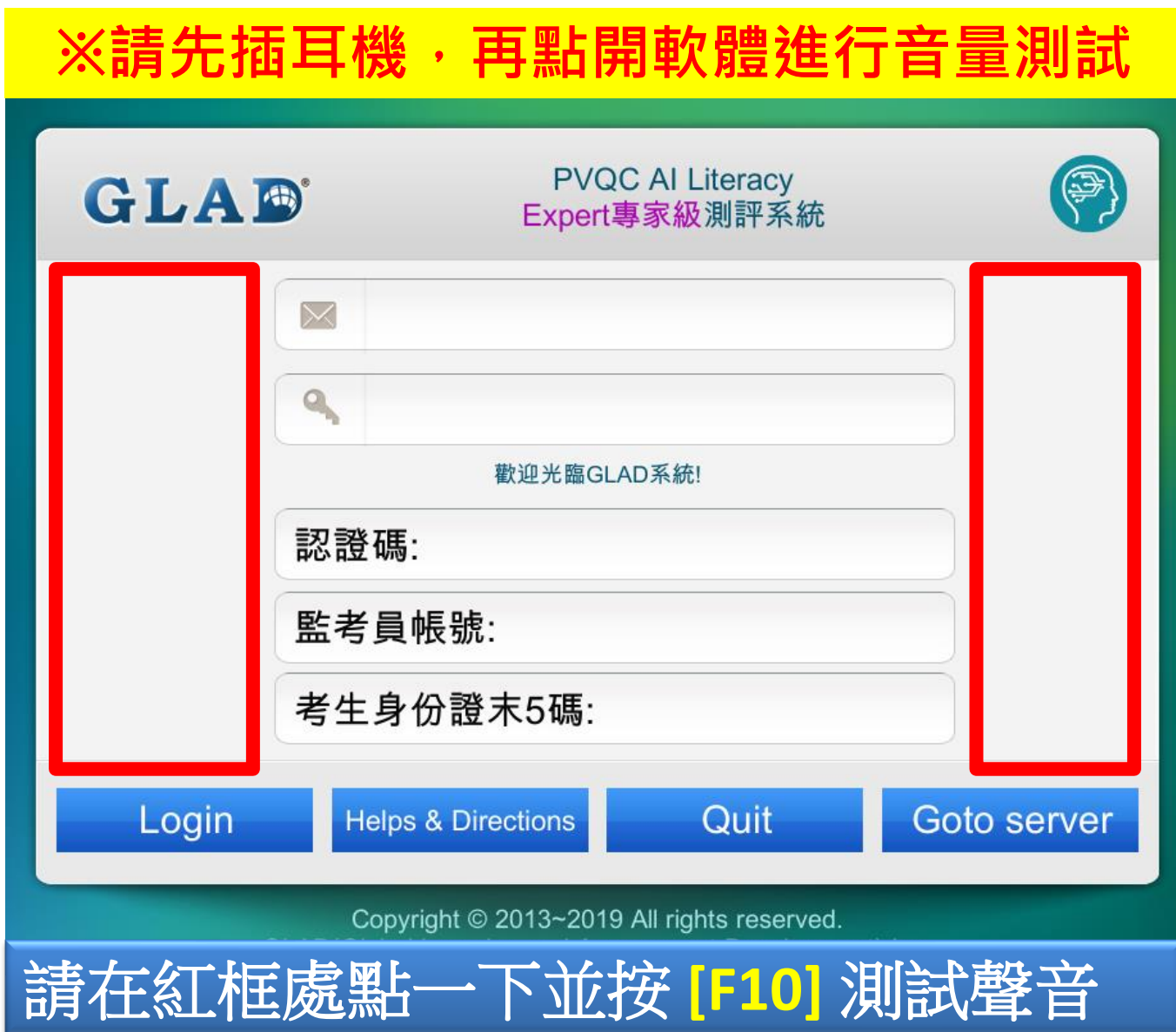
 GLAD麥克風測試工具

 PVQC ELW生活與職綜合類Fd

PVQC專業英文詞彙為綠色圖示

請先確認電腦音量與系統時間

※請先插耳機，再點開軟體進行音量測試



The screenshot shows the login page for the PVQC AI Literacy Expert 專家級測評系統 (GLAD system). The page features the GLAD logo, a welcome message, and three input fields for authentication. Two large red rectangular boxes are overlaid on the page, one on the left and one on the right, indicating where to click. At the bottom, there are four buttons: Login, Helps & Directions, Quit, and Goto server. A copyright notice is visible at the bottom of the page.

GLAD®

PVQC AI Literacy
Expert 專家級測評系統

歡迎光臨GLAD系統!

認證碼:

監考員帳號:

考生身份證末5碼:

Login Helps & Directions Quit Goto server

Copyright © 2013~2019 All rights reserved.

請在紅框處點一下並按 **[F10]** 測試聲音

耳機插上後沒聲音簡易排除

1. 一定要先插入耳機再開軟體，並在空白處點一下，再按[F10]測試。（滑鼠請勿點至帳號密碼等輸入區）
2. 檢查電腦音量是否被關靜音。
3. 將耳機拔出、軟體關掉（一定要關掉），確認耳機插對位置，重新插入耳機操作一次。
4. 更換備用耳機。
5. 若仍沒聲音，請更換至備用電腦。

開始測驗



注意事項

1. 務必使用成績登記表上提供之考試帳號登入，否則成績不列計。
2. 請依當初報名考試科目點選正確軟體，考錯科目不予計分。
3. 報考PELC考生，請確認輸入法切換為英文，以免施測時無法輸入。

輸入帳號與密碼

※※一律使用成績登記表提供考試帳號，違者不計分！！

輸入

1. 成績登記表考試帳號
2. 成績登記表考試密碼

GLAD PVQC Automobile Expert 專業級測評系統

歡迎光臨GLAD測評系統!

認證碼:

監考員帳號:

考生身份證末5碼:

Login Helps & Directions Quit Goto server

Copyright © 2013-2019 All rights reserved.
GLAD(Global Learning and Assessment Development) Inc.
Ver.07222019

GLAD PELC Specialist 專業級測評系統

歡迎光臨GLAD系統!

認證碼:

監考員帳號:

考生身份證末5碼:

Login Helps & Directions Quit Goto server

Copyright © 2013-2021 All rights reserved.
GLAD(Global Learning and Assessment Development) Inc.
Ver.10012021

輸入

1. 成績登記表上的認證碼
2. 監考員帳號(考場監考官公告)
3. 考生身份證末五碼

登入失敗狀況簡易排除

1. 選手輸入錯誤帳號密碼（煩請協助更正重新輸入）常見錯誤：**AI** (皆大寫)輸入為**A1**(小寫L)
2. 選手身份證字號**英文字母沒大寫**
3. 選手點錯**科目**
4. 選手點錯**級別**（例如：大專選手要考專家級(Expert)
→軟體開成**專業級(Specialist)**）
5. 若上述都無誤，請告知**監考老師/現場師大工作人員協助處理**

考前再確認事項

參加正式檢定者，在進入測驗項目前，會先出現如下所示確認畫面，請考生務必自行檢核無誤再考試：

GLAD PVQC Hospitality & Tourism Specialist專業級測評系統 考前再確認事項

一、本人同意授權貴公司、辦理檢定單位、就讀學校、就讀補習班、父母、師長使用個人相關資料，辦理或運用於英文(如背單字、詞彙、句型、對話、其它等)或計算機等與其它專業類別的檢定、測驗、比賽、學習、評比、研究分析等活動之註冊、各項訊息通知、文件製作等所需一切必要及相關業務。

二、貴公司應對上揭本人個人資料保密，除非經過本人允許才能公開或符合以下情況：

- 1.經由合法公開的途徑。
- 2.為免除本人生命、身體、健康、自由或財產上之危險。
- 3.為保護或防衛活動相關人員或第三人的權益。
- 4.為保護本活動各相關單位或其他單位之權益。

三、貴公司應擔保絕不會意圖不法之所有任意出售、交換、或出租任何本人個人資料給其他團體、個人或私人企業。但有下列情形或類似之情形者，則可以提供：

- 1.配合活動相關職權機關依職務需要之調查或使用。
- 2.基於善意相信揭露為法律需要。
- 3.為維護和改進活動服務而用於管理或保存。

我已瞭解並同意授權

OK 返回

Email: [redacted] Name: [redacted] Authentication Code: ON

請於閱讀完畢後，點擊此核取盒表示同意，畫面下方才會出現OK鈕可供按鍵進入下一步驟。

考前再確認事項(續)

【注意】

姓名若有拼寫錯誤需調整者，請先於成績登記表上自行修改，後續申請證書請務必自行向代辦單位提出申請並報備需修改資料。

The screenshot shows a confirmation page for the PVQC Hospitality & Tourism Specialist Professional Assessment System. The page title is 'GLAD PVQC Hospitality & Tourism Specialist專業級測評系統 考前再確認事項'. It contains the following fields and text:

- 1: Email: [Redacted]
- 2: 考生身份證末5碼: [Redacted]
- 3: 證書姓名預覽: [Redacted]
- 4: 考試科目/級別: PVQC Hospitality & Tourism Specialist專業級

Below the fields, there is a checkbox labeled '以上確認無誤' which is checked. At the bottom, there are two buttons: 'OK' and '返回' (Return). A red arrow points from the 'OK' button to the text below. A red speech bubble points to the '返回' button with text explaining when to use it.

請檢核使用的帳號、您的個資及啟用的科目級別皆正確後，再點擊此核取盒表示無誤，才能按OK鈕進入測驗。

若Email帳號、身份證號或科目級別有誤，請按返回鈕重新登入。

請依照身份組別勾選測驗項目

GLAD PVQC ELW-Comprehension-綜合類 Fundamentals基礎級測評系統Demo 請選取測驗

- 測驗1:看中文,拼寫英文
- 測驗2:看英文,選中文
- 測驗3:聽英文發音,選中文
- 測驗4:聽英文發音,選英文
- 測驗5:看中文,聽選英文發音
- 測驗6:看英文,聽選英文發音

OK 離開

Email:Demo Name: Authentication Code:OFF

專業英文詞彙組
點選測驗一~六

專業 / 實用英文聽寫組
點選測驗一~八

GLAD Check the items for testing

- P1 Sentence Test #1: Look at photograph and/or read statements
- P2 Sentence Test #2: Listen and respond
- P3 Sentence Test #3: Read native language and select answer by listening
- P4 Short Talk #1: Listen to dialogue and then respond
- P5 Short Talk #2: Read and listen to dialogue then respond
- P6 Short Talk #3: Listen to dialogue then respond by listening
- P7 Writing #1: Listen then write in English
- P8 Writing #2: Translate then write in English


OK Quit

Email:Demo Name: Authentication Code:OFF

請依照身份組別勾選測驗項目

英語文文法聽寫能力組

點選測驗一~六



Grammar Quotient Credentials with Listening and Writing Comprehension

GLAD Specialist 專業級測評系統 Lite

Check the parts for testing

Key Words	Sentence Test	Writing Test
<input checked="" type="checkbox"/> P1 Key Words #1 Read the sentences, then select the best answer.	<input checked="" type="checkbox"/> P3 Sentence Test #1 Read the native sentence, then select the best answer.	<input checked="" type="checkbox"/> P5 Writing Test #1 Read the sentences, then fill in the best answer.
<input checked="" type="checkbox"/> P2 Key Words #2 Read the sentences, then listen and select the best answer.	<input checked="" type="checkbox"/> P4 Sentence Test #2 Read the native sentence, then listen and select the best answer.	<input checked="" type="checkbox"/> P6 Writing Test #2 Translate and write the sentence in English.

OK 離開

Email: Lite Name: Authentication Code: OFF

請依照身份組別勾選測驗項目

國小組：約400字級 (以提供練習軟體內容為主)

國小神童組:1000字級

國中組：2000字級

高職一般生組：4000字級

高職外語類科生組、高中一般生組：6000字級

※所有組別：測驗一至測驗六

一般英文單字

VQC 英文單字能力測評系統
Upper Intermediate (B2), for Senior High level

請選取測驗

VQC
測驗一必選

1.請先選取測驗字數

- 3000 Words
- 4500 Words
- 6000 Words

2.請確認測驗項目

- 測驗1:看中文,拼寫英文
- 測驗2:看英文,選中文
- 測驗3:聽英文發音,選中文
- 測驗4:聽英文發音,選英文
- 測驗5:看中文,聽選英文發音
- 測驗6:看英文,聽選英文發音

OK 離開

字數由系統自動選取，
請勿調整此框選項，
若因擅自調整導致上傳字數有誤，
將以0分計算

請依照身份組別勾選測驗項目

口說測驗組 PVQC職涯試探(綜合類)、資訊、餐飲、觀光
點選測驗一~五、測驗七(測驗六不考)

GLAD PVQC ELW-Comprehension-綜合類
Fundamentals基礎級測評系統
請選取測驗

<input checked="" type="checkbox"/>	測驗1:看中文,拼寫英文
<input checked="" type="checkbox"/>	測驗2:看英文,選中文
<input checked="" type="checkbox"/>	測驗3:聽英文發音,選中文
<input checked="" type="checkbox"/>	測驗4:聽英文發音,選英文
<input checked="" type="checkbox"/>	測驗5:看中文,聽選英文發音
<input type="checkbox"/>	測驗6:看英文,聽選英文發音
<input checked="" type="checkbox"/>	測驗7:Speaking Tests

Settings 離開

Name: [Masked] Authentication Code: ON

測驗六不考
若誤選將無法測驗口說項目
且不予重考

開始測驗：測驗一

PVQC ICT Sp tc



GLAD

PVQC ICT 專業級測評系統Demo



測驗1:看中文,拼寫英文

Question:

(n.)數位內容



**一定要先將游標移至此區按一下，
才可以輸入答案。**

答題區(0/15)

本測驗餘時:18:25

請先於上方答題區按一下，再開始輸入英文詞彙，
作答完成後按「送出此答案」鈕、或按下鍵盤的Enter鍵。
按下F10鍵可唸出聲音。

對:0題 錯:0題

**若想重聽題目，可按F10或
此鍵重覆播放聲音。
(本系統測驗1~4皆適用)**

停止測驗

送出此答案



Email:Demo

Name:

Authentication Code:OFF

選項/題目被視窗遮住

GLAD® PVQC AI Literacy Specialist專業級測評系統Demo

測驗2:看英文,選中文

Question: integration

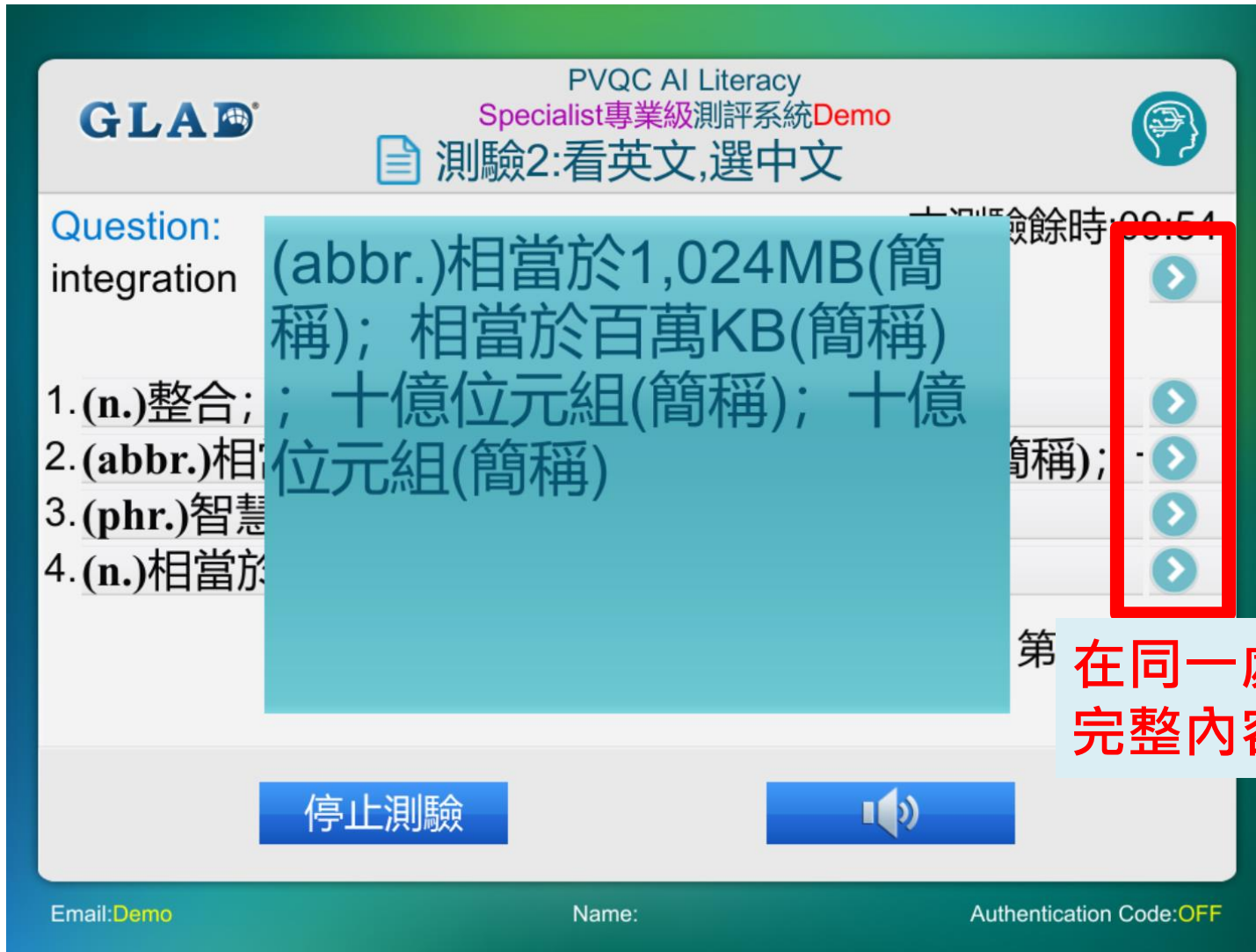
(abbr.)相當於1,024MB(簡稱); 相當於百萬KB(簡稱); 十億位元組(簡稱); 十億位元組(簡稱)

1. (n.)整合;
2. (abbr.)相
3. (phr.)智慧
4. (n.)相當於

第

停止測驗

Email: Demo Name: Authentication Code: OFF



在同一處再按一次，
完整內容視窗即關閉

選項/題目被圖片遮住

GLAD PELC Specialist專業級測評系統Demo P2 Sentence Test #2 Listen and respond

She really looks sharp today.

- 1.她機動性強、具良好組織能力。
- 2.她今天看起來真亮麗(犀利)。
- 3.她在城市工作而住在鄉村，可以兼顧兩種生活的好處。
- 4.她很注重細節。

本題答對。答案是:2, 您的回答是:2

只看答錯的

題目:第4題

上一題 已是最後一題

Email:Demo Name:

若題目出現圖片擋住選項時，請點選箭頭，可以顯示完整選項再次點擊則取消。

測驗七

GLAD PVQC ELW-Comprehension-綜合類
Fundamentals基礎級測評系統
測驗7:Speaking Tests(剩542秒)

Question: 
orientation

開始說話(B) 本測驗餘時:09:52

點擊【開始說話】後口說作答

對:0題 錯:0題 第1題

準備好了, 請開始

停止測驗

Email: _____ Name: _____ Authentication Code: _____

GLAD PVQC ELW-Comprehension-綜合類
Fundamentals基礎級測評系統
測驗7:Speaking Tests(剩542秒)

Question: 
orientation

結束說話(E) 本測驗餘時:08:21

點擊【結束說話】後待系統判別

對:0題 錯:0題 第1題

停止測驗


Email: _____ Name: _____ Authentication Code: ON

測驗七

GLAD

PVQC ELW-Comprehension-綜合類
Fundamentals基礎級測評系統
測驗7:Speaking Tests(剩542秒)



Question: 
orientation



開始說話(B)

辨識結果如下:

本測驗餘時:09:52

orientation

若不符，可重複作答
若符合，可送出答案

對:0題 錯:0題 第1題

停止測驗

送出此答案

偵測到可能字詞:
orientation
orientation 開始: 1.100s; 結束: 1.700s

Email:

Name:

Authentication Code:ON

作答過程：請勿點擊停止測驗

※注意：若擅自點選中斷測驗，一律不給予補考並以零分列計！

PVQC ICT Sp tc

GLAD PVQC ICT 專業級測評系統 Demo
測驗2:看英文,選中文

Question: mobile network 本測驗餘時:08:59

1. (n.)行動網路
2. (n.)備份資料
3. (n.)十億位元組(英文簡稱)
4. (n.)科技長(縮寫)

第3題

停止測驗

Email: Demo Name: Authentication Code: OFF

考試過程中
不要點選

PELC Specialist 專業級測評系統 Demo
P8 Writing #2 Translate then write in English

兌換美金的匯率是多少?

(56) 本測驗餘時:07:08

錯:0題 第1題

Stop Test

Email: Demo Name: Authentication Code: OFF

考試過程中
不要點選

作答過程：請勿點擊停止測驗

The screenshot shows the PVQC AI Literacy test interface. At the top, the logo 'GLAD' and the title 'PVQC AI Literacy' are visible. A central dialog box asks: '您確定放棄本次所有成績不上傳嗎？任何一項選取的測驗沒有完成100題的測驗時，視為非正式測驗，成績將不會上傳。' (Are you sure you want to give up all scores for this session? Any test selected that is not completed 100% will be considered an informal test, and scores will not be uploaded). The dialog has two buttons: '是' (Yes) and '否' (No). A red 'X' is placed over the '是' button, and a green arrow points to the '否' button. Below the dialog, a '停止測驗' (Stop Test) button is shown with a red 'X' over it and a red arrow pointing to it. The interface also shows a list of questions, a timer at 09:57, and user information at the bottom: Email: Demo, Name: , and Authentication Code: OFF.

若誤點擊 是/Yes，成績將不會上傳

(該測驗分數及時間為0分)

特別提醒

作答時請勿按太快，否則易造成跳題，

若滑鼠有問題可改以鍵盤數字鍵作答。



按「下一測驗」

PVQC ICT Sp tc

GLAD PVQC ICT 專業級測評系統Demo

測驗6:看英文,聽選英文發音

Question: XML

測驗餘時:06:37

1. 2. 3. 4.

本測驗結束, 返回最後一題畫面後, 請按「下一測驗」或「看成績」鈕進入下一項測驗。

1. 點選 返回

2. 點選 看成績

第20題

Email: Demo Name Authentication Code: OFF

做完最後一個測驗項，
出現以上訊息視窗
請點選「返回」再按「看成績」。

總成績上傳

務必停留在該畫面！！

請注意！！！！會出現「成績上傳成功！！」

GLAD PVQC ICT 專業級測評系統
總成績

20180306 13:54:09 測驗 PVQC ICT 專業級測評系統
監考員帳號: [redacted]
認證碼: [redacted]

測驗1成績:77分(滿分100分), 使用時間:16:30 通過
測驗2成績:99分(滿分100分), 使用時間:04:04 通過
測驗3成績:98分(滿分100分), 使用時間:03:46 通過
測驗4成績:94分(滿分100分), 使用時間:04:18 通過
測驗5成績:81分(滿分100分), 使用時間:09:55 通過
測驗6成績:100分(滿分100分), 使用時間:04:36 通過
恭喜您通過拼寫(Spelling)能力檢測!!請儘速與本檢定各區服務代表聯繫繳費申請證書。

總成績:549分(滿分600分)
總使用時間:48:00

離開本畫面成績將清除。
成績上傳成功!

查答 X 返回

GLAD PELC Specialist專業級測評系統
總成績

20210823 08:42:36(2021-08-23 09:17:06) 測驗
監考員帳號: [redacted]
認證碼: [redacted]

測驗1成績: 85分(滿分100分), 使用時間:02:19 通過
測驗2成績: 70分(滿分100分), 使用時間:01:50 通過
測驗3成績: 70分(滿分100分), 使用時間:05:00 通過
測驗4成績: 75分(滿分100分), 使用時間:04:36 通過
測驗5成績: 80分(滿分100分), 使用時間:09:18 通過
測驗6成績: 75分(滿分100分), 使用時間:06:50 通過
測驗7沒有選取。
測驗8沒有選取。
恭喜您通過能力檢測!!請儘速與本檢定各區服務代表聯繫繳費申請證書。

總成績:455分(滿分600分)
總使用時間:29:53
離開本畫面成績將清除。
成績上傳成功!

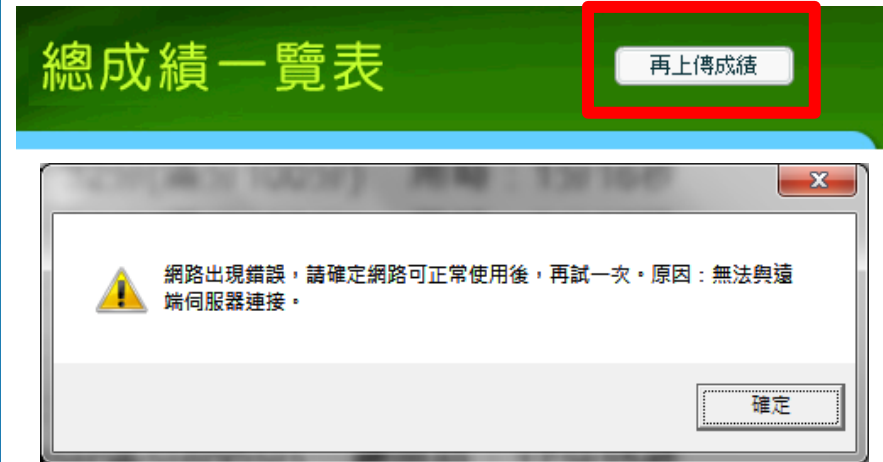
返回

Email: [redacted] Name: [redacted] Authentication Code: ON

※注意：若正式測驗時，未出現此訊息，請務必向監考員反應，以免成績遺失。

總成績上傳 (續)

- 若未出現「成績上傳成功」的訊息，則表示成績未順利上傳至後臺。若為網路問題所致，將出現如下警告訊息。



- 此時總成績畫面出現「再上傳成績」按鈕，請於確認網路正常後，即可點選「再上傳成績」按鈕再上傳一次！

測驗結束—抄成績、舉手

GLAD PVQC ICT 專業級測評系統
總成績

20180306 15:42:37 測驗 PVQC ICT 專業級測評系統
監考員帳號: [redacted]
認證碼: [redacted]

測驗1沒有選取。
測驗2成績:93分(滿分100分), 使用時間:04:00 通過
測驗3成績:97分(滿分100分), 使用時間:03:57 通過
測驗4成績:95分(滿分100分), 使用時間:06:41 通過
測驗5成績:94分(滿分100分), 使用時間:05:59 通過
測驗6成績:97分(滿分100分), 使用時間:05:49 通過
恭喜您通過能力檢測!!請盡速與本校定各區服務代表聯繫繳費申請證書。

總成績:476分(滿分600分)
總使用時間:26:26
離開本畫面成績將清除。
成績上傳成功!

查答案 返回

Email: [redacted] Name: [redacted] Authentication Code: ON

GLAD PELC Specialist專業級測評系統Demo
總成績

(2021-08-26 00:15:41) 測驗

測驗1成績:75分(滿分100分), 使用時間:01:03 通過
測驗2成績:75分(滿分100分), 使用時間:00:20 通過
測驗3成績:100分(滿分100分), 使用時間:00:30 通過
測驗4成績:100分(滿分100分), 使用時間:00:49 通過
測驗5成績:100分(滿分100分), 使用時間:01:59 通過
測驗6成績:100分(滿分100分), 使用時間:01:20 通過
測驗7成績:100分(滿分100分), 使用時間:01:37 通過
測驗8成績:100分(滿分100分), 使用時間:00:48 通過
恭喜您具備聽力檢測的能力, 請速與各授權測驗中心申請正式認證測評。
總使用時間:08:26

查答案 返回

Email: Demo Name: [redacted] Authentication Code: OFF



請停留在總成績畫面。

擅自跳離總成績畫面或離場，導致監試人員
無法確認，將以零分計。

確認成績無誤(重要!!)

注意!!

場次	座號 / 編號	2025年第八屆臺中市專業英文聽力與詞彙能力大賽 臺中市菁英盃								主辦單位留存
(一)	1									
檢定地點	東南科技大學	競賽日期	2022/12/24	身份別	教師組					
學校名稱	東南科技大學	科系/班級	電子工程系							
★中文姓名	王小明	准考證號碼	000000000000							
競賽組別	專業英文詞彙組	科目 / 級別	人工智慧/ 專家級							
★身份證字號(密碼)	R54321	認證碼	123456789098765							
★考試帳號(Email)	Ntnu1212teacher123@ntsec.gov.tw								總計也要填	
測驗項	測驗一	測驗二	測驗三	測驗四	測驗五	測驗六	測驗七	測驗八	總計	
成績							X	X		
時間	分 秒	分 秒	分 秒	分 秒	分 秒	分 秒	分 秒	分 秒	分 秒	
其他注意事項： 1.★未使用大會規定帳號、科目級別應考，一律不予計分。 2.★請勿關閉最後的總成績畫面，若監考人員尚未核對成績前，自行關閉畫面者將以 0 分採計。 3.考生簽名表示同意成績證明如表。成績仍以後臺上傳紀錄為準，以上數據僅供參考備查， 認證中心保留審核通過與否之權利。 4.考試完畢，請考生自行如實抄錄成績、時間，收本成績登記表，並經監考員同意後，方可 5.若通過欲自費申請國際證書，或資料有誤需 申報作業。										
		(成績核對者)		(簽名檢覈者)						
		監考員 A 簽名		監考員 B 簽名						
						★考生簽名				

1. 填寫總成績&時間
顯示分數

2. 確認成績無誤，
考生簽名

填寫完成再舉手，經監試人員確認無誤並且簽名回收，
才可離開考場。(將成績登記表擅自帶離場將以零分計)

離開試場

1. 完成測驗且經監試人員確認成績無誤後，請將考試軟體及開啟視窗關閉，請勿關機。
2. 離場前請記得將個人物品帶走(准考證、學生證等)。

重要提醒！！！！

考生若對設備、測驗成績有任何疑慮，請於當下向監試人員提出反映處理，擅自結束系統成績畫面或離開考場後將不予受理。

秩序提醒

為維護本場賽事之秩序，
大會有權進行錄影存證，
若參賽者有嚴重干擾他人作答之行為，
監考員得要求該選手離場並取消其比賽資格。
競賽過程中若有任何問題，
請務必以舉手方式反映，
考場切勿發出過大聲量以免影響他人。



特別注意提醒

作答時 系統、設備 有出現問題
或者有任何疑問 考生覺得影響自己權益時
請【立刻舉手】詢問監考老師
若已經考試完畢 or 離開考場才反應
將不予受理。

有問題請當下立刻舉手！！！！

有問題請當下立刻舉手！！！！

有問題請當下立刻舉手！！！！



重考重要需知

1.重考以考試監評老師於黑板上登記開考時間

起算**20分鐘內**為限提出。

10分鐘進行**第一次**提醒

20分鐘進行**第二次**提醒

2.重考必須**從頭開始**進行測驗，不得自行選擇任一單獨測驗項目。

3.若重新進行考試，總成績將**依照重考分數為主**

無法選擇以任一較高分數為最終考試成績。

4.重考成績另行計算，**若有獲獎則後續以並列排名方式增額**，以免影響整體賽事時間。

重考重要需知(續)

除非系統當機無法操作、系統聲音於考試中途發生異常無法正常應考，經監評人員查證，方給予補考。

滑鼠或鍵盤設備跳題等

總成績畫面已出現，將不得予以重考。

Q&A

