


## 弘光應用軟體雲操作手冊

1. 首先登入: <https://hkc-connect.hk.edu.tw/> → 下載和安裝 VMware Horizon client



2. 設定伺服器: 開啓 Horizon client，新增伺服器: [hkc-connect.hk.edu.tw](https://hkc-connect.hk.edu.tw)  
備註: (無法新增時，請改連備用伺服器位置: [hkc-replica.hk.edu.tw](https://hkc-replica.hk.edu.tw))



https://hkc-connect.hk.edu.tw

smile.wind

●●●●●●●●

取消 登入

輸入學校帳號和密碼

5

6

VMware Horizon Client

重新整理 我的最愛 設定 ...

https://hkc-connect.hk.edu.tw

Access 2016	Excel 2016	GIMP 2.10.32	IBM SPSS Amos 26 Graphics	LibreOffice
☆ ...	☆ ...	☆ ...	☆ ...	☆ ...
PowerPoint 2016	SPSS 統計軟體	Word 2016	舊校務系統	
☆ ...	★ ...	☆ ...	☆ ...	

學校應用軟體雲

7

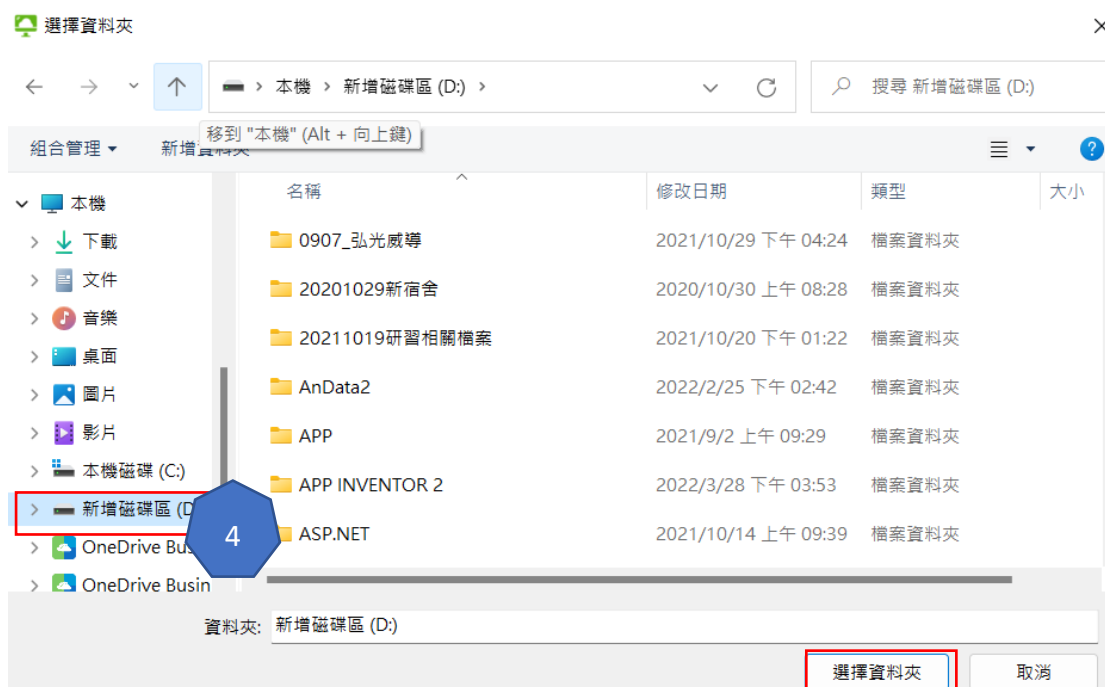
### 3.應用操作:(1)新增連線資料夾或磁碟

VMware Horizon Client

重新整理 我的最愛 設定 ...

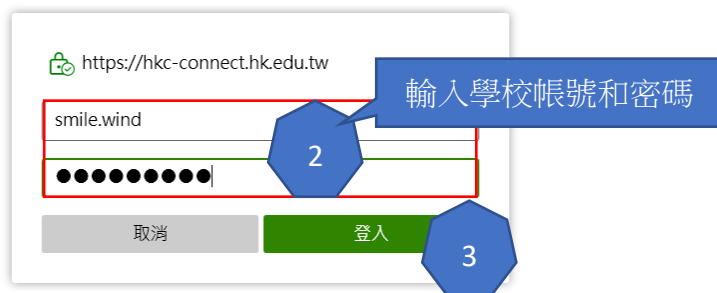
https://hkc-connect.hk.edu.tw


1





## (1) 儲存至本機:執行軟體應用雲 SPSS







0626.sav [資料集 1] - IBM SPSS Statistics 資料編輯器

檔案(F) 編輯(E) 檢視(V) 資料(D) 轉換(T) 分析(A) 圖形(G) 公用程式(U) 延伸(X) 視窗(W) 說明(H)

	VAR00001	VAR00002	VAR00003	VAR00004	VAR00005	VAR00006	VAR00007	VAR00008	VAR00009
1	溝通表達, 持續學習, 團隊合作, 問題	5.00	5.00	5.00	5.00	5.00	5.00	5.00	5.00
2	溝通表達, 持續學習, 人際互動, 團隊	5.00	5.00	5.00	5.00	5.00	5.00	5.00	5.00
3	持續學習, 問題解決, 創新, 資訊科技	4.00	4.00	5.00	5.00	5.00	5.00	5.00	5.00
4	資訊科技應用	4.00	4.00	4.00	4.00	4.00	4.00	4.00	4.00
5	溝通表達, 持續學習, 人際互動, 團隊	5.00	5.00	5.00	5.00	5.00	5.00	5.00	5.00
6	持續學習, 人際互動, 問題解決, 創新	4.00	4.00	4.00	4.00	4.00	4.00	4.00	4.00
7	資訊科技應用	5.00	5.00	5.00	5.00	5.00	5.00	5.00	5.00
8	溝通表達, 持續學習, 人際互動, 團隊	5.00	5.00	5.00	5.00	5.00	5.00	5.00	5.00
9	團隊合作, 問題解決, 創新	5.00	5.00	5.00	5.00	5.00	5.00	5.00	5.00
10	溝通表達	5.00	5.00	5.00	5.00	5.00	5.00	5.00	5.00
11	持續學習, 人際互動, 團隊合作, 創新	5.00	5.00	5.00	5.00	5.00	5.00	5.00	5.00
12	溝通表達, 持續學習, 問題解決, 創新,	5.00	5.00	5.00	5.00	5.00	5.00	5.00	5.00
13	持續學習, 人際互動, 創新, 資訊科技	5.00	5.00	5.00	5.00	5.00	5.00	5.00	5.00
14	資訊科技應用	5.00	4.00	4.00	4.00	4.00	4.00	4.00	5.00
15	持續學習, 資訊科技應用	5.00	5.00	5.00	5.00	5.00	5.00	5.00	5.00

## (2)儲存回本機:

